





1	2	Titre : Jeu de l'oie de la forme
3	4	

CP CE1 CE2	Durée  variable !	à plusieurs 	 en intérieur	<u>Matériel</u> - une paire de ciseau - de la colle - des crayons, stylos... - un dé - des pions	Trace ton jeu de la forme et colle-le dans ton cahier d'activité 
CM1 CM2					

Descriptif

Crée ton jeu avec le modèle proposé et les idées qui te sont données en plus des tiennes. Puis ...

Le plus jeune commence ! Le premier joueur lance le dé et réalise l'exercice indiqué sur la case.

S'il réussit, il peut positionner son pion sur cette case jusqu'à son prochain tour. S'il échoue, il reste sur sa case initiale.

Les joueurs jouent chacun leur tour. Le premier à l'« arrivée » a gagné !

Variantes :

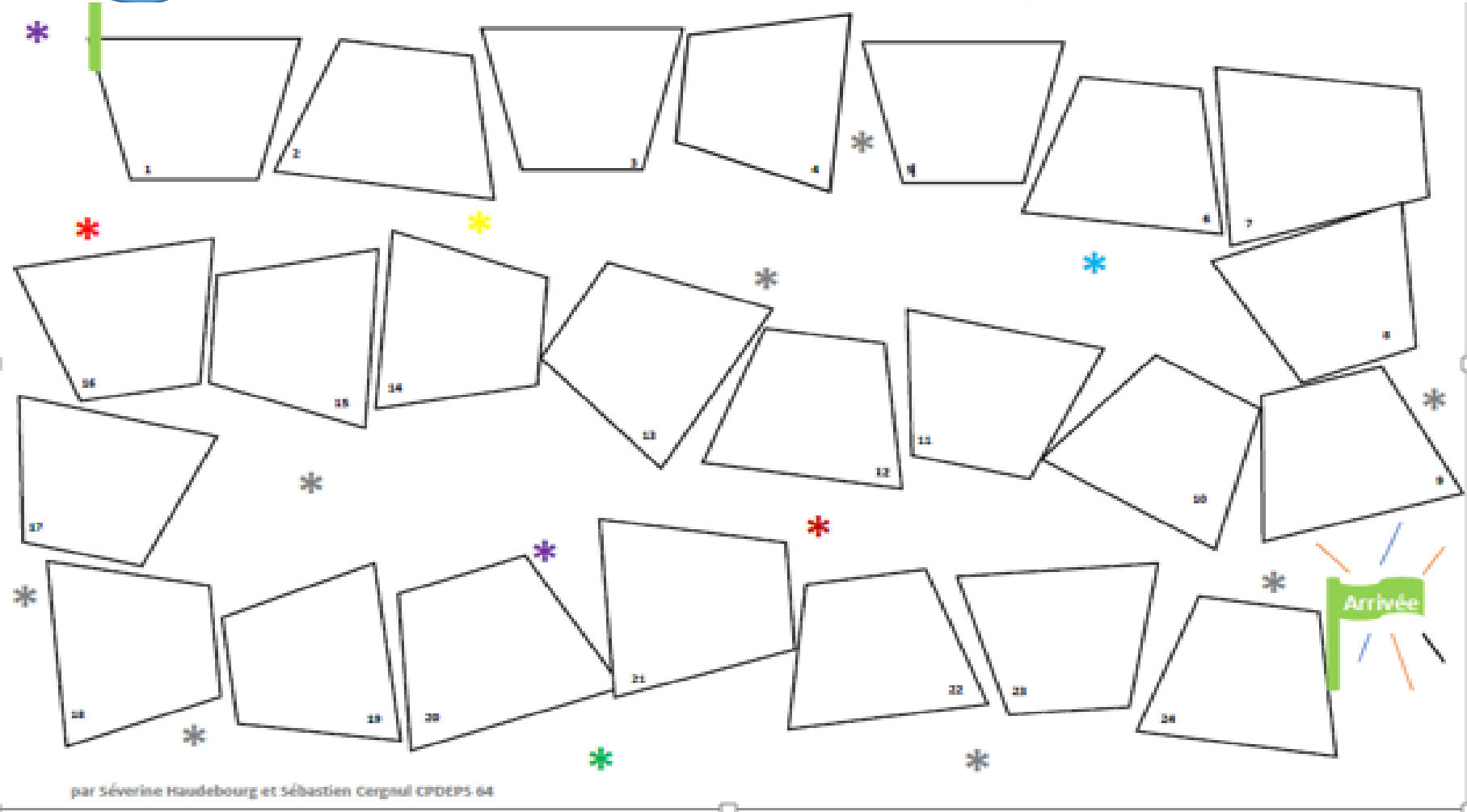
Niveau facile : un joueur est déclaré vainqueur dès qu'il franchit la case « arrivée ».

Niveau difficile : un joueur est déclaré vainqueur lorsqu'il tombe pile sur la case « arrivée ». Sinon, il recule d'autant de cases que le dé l'indique et retentera sa chance au prochain tour.

Pour des enfants plus grands ou des joueurs adultes, on peut décider de doubler ou de tripler les durées indiquées par les cases... Libre à vous d'imaginer d'autres règles ! Toutes les intensités proposées sont modulables selon les capacités de chaque personne.

Crée ton jeu pour garder la forme !

Départ



par Séverine Haudebourg et Sébastien Cergnol CPDEPS 64

Et voici le jeu proposé par Jade ! Il peut te donner des idées pour inventer le tien !

